

HPG Flachdach VMS-System

Offerte Bestellung

Dossier-Nr.
Kunde
Strasse
PLZ/Ort
Besteller
Telefon Fax
E-Mail

Objekt / m.ü.M. /
Bestelldatum
Lieferdatum
Lieferung an
Strasse
PLZ/Ort
Telefon

Ausführung / Material

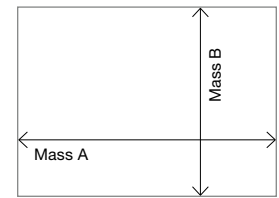
Pos.	Stück	Minimalkt Lichtband 5° - 25°	Lichtband 5° - 25°	Sattel-Lichtband 25° - 40°	Sattel-Lichtband 5° mit Träger	Sheddach- Verglasung 40° - 90°	Atrium Lichtband	Atrium Sattel- Lichtband	Anzahl VMS- Module	Modulbreite in mm	Modulhöhe in mm	elektrisch	NRWA	Sonnenschutzrollo Farbe
		<input type="checkbox"/>	<input type="checkbox"/>	<input type="checkbox"/>	<input type="checkbox"/>	<input type="checkbox"/>	<input type="checkbox"/>	<input type="checkbox"/>				<input type="checkbox"/>	<input type="checkbox"/>	<input type="checkbox"/>
		<input type="checkbox"/>	<input type="checkbox"/>	<input type="checkbox"/>	<input type="checkbox"/>	<input type="checkbox"/>	<input type="checkbox"/>	<input type="checkbox"/>				<input type="checkbox"/>	<input type="checkbox"/>	<input type="checkbox"/>
		<input type="checkbox"/>	<input type="checkbox"/>	<input type="checkbox"/>	<input type="checkbox"/>	<input type="checkbox"/>	<input type="checkbox"/>	<input type="checkbox"/>				<input type="checkbox"/>	<input type="checkbox"/>	<input type="checkbox"/>
		<input type="checkbox"/>	<input type="checkbox"/>	<input type="checkbox"/>	<input type="checkbox"/>	<input type="checkbox"/>	<input type="checkbox"/>	<input type="checkbox"/>				<input type="checkbox"/>	<input type="checkbox"/>	<input type="checkbox"/>
		<input type="checkbox"/>	<input type="checkbox"/>	<input type="checkbox"/>	<input type="checkbox"/>	<input type="checkbox"/>	<input type="checkbox"/>	<input type="checkbox"/>				<input type="checkbox"/>	<input type="checkbox"/>	<input type="checkbox"/>

Fenster Anordnung



Gewünschte Anordnung ankreuzen

Wechsellicht Mass



A: _____ B: _____
 A: _____ B: _____
 A: _____ B: _____
 A: _____ B: _____
 A: _____ B: _____

Zubehör

Stück	Artikel-Nr.	Artikel

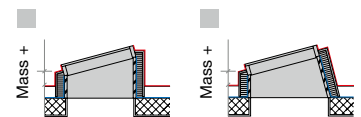
Deckenanschluss

Sichtkante
 Spezial
 Skizze (beiliegend)

Einbau-Typ / Plan Nr.

HPG Konstruktionsplan
 Nummer _____
 Datum _____

Senkel/Senkel Senkel/Winkel



Futtertyp Senkel/Winkel

Aufkeilung _____ °
 Mass + _____ mm
 Fussteil OK Dach bis OK Dämmung
 Dämmung _____ mm

Oberfläche

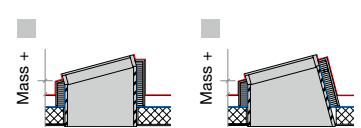
Holz/3-Schicht, grundiert
 farblos weiss
 Holz/3-Schicht, Natur
 lackiert unbehandelt
 Holz/3-Schicht, weiss lasiert
 Holz/3-Schicht, Gipsplatte

Folien

Folientyp _____ mm (bauseits)
 Wetterschutz _____ Kunststoff weiss
 Bitumenanschl. _____ MDF Farbe _____

Dachaufbau

Nutz- und Schutzschicht _____ mm
 Abdichtung _____ mm
 Wärmedämmung _____ mm
 _____ mm
 _____ mm
 Total _____ mm
 Standardhöhe 500 mm
 Decke Beton Holz



Notizen

